

Họ và tên: .....  
.....  
Lớp: 7/.....  
Số báo danh: .....  
Phòng kiểm tra: .....

**KIỂM TRA HỌC KỲ 1**  
**NĂM HỌC 2015 – 2016**  
**MÔN: TIN HỌC 7**  
(Thời gian làm bài 45 phút)

**Chữ ký giám thị:**  
GT 1: .....  
GT 2: .....  
**Mã phách:**

✂ Đường cắt phách

**Chữ ký giám khảo**

**MÔN: TIN HỌC 7**  
**ĐỀ CHÍNH THỨC**

**Mã phách:**

**I. PHẦN TRẮC NGHIỆM (7 điểm)**

Hãy khoanh tròn vào chữ cái trước câu trả lời đúng nhất trong các câu hỏi sau:


**Câu 1:** Địa chỉ khối được thể hiện như thế nào?

- A. H1, H5                      B. H1:H5                      C. H1 - H5                      D. H1→H5

**Câu 2:** Cách khởi động Excel:

A. Start→ Program→Microsoft office →Microsoft Excel 2003.

B. Nháy đôi vào biểu tượng Excel  trên Desktop.

C. Nháy đôi vào biểu tượng Excel  trên Desktop.

D. Cả A, B đều đúng.

**Câu 3:** Để lưu bảng tính ta sử dụng nút lệnh:

A. Save .

B. New .

C. Open .

D. Cut .

**Câu 4:** Khi nhập công thức đầu tiên em phải nhập dấu gì?

A. =

B. +

C. \*

D. /

**Câu 5:** Để xóa cột hoặc hàng ta chọn cột hoặc hàng cần xóa và vào bảng chọn:

A. File→Save.

B. Edit→Delete.

C. Insert→Columns.

D. Tất cả đều sai.

**Câu 6:** Để nhận biết ô tính đang được chọn chứa công thức hay dữ liệu?

A. Thanh bảng chọn.

B. Thanh công thức.

C. Thanh công cụ.

D. Thanh tiêu đề.

**Câu 7:** Giả sử giá trị trong ô C2 là 6; D2 là 3 và E2 là 2. Tại ô tính đang được chọn ta nhập = Sum(C2:E2) thì kết quả sẽ là bao nhiêu?

A. 0

B. 11

C. 2

D. 3

**Câu 8:** Lỗi ##### là do:

A. Nhập sai kiểu dữ liệu.    B. Do cột thiếu độ rộng.

C. Nhập sai giá trị.

D. Dùng sai tên hàm hoặc các chuỗi ký tự không rỗng trong dấu ngoặc kép.

**Câu 9:** Giả sử giá trị trong ô B2 là 27; C2 là 6; D2 là 3. Tại ô tính đang được chọn E2 ta nhập công thức =Average(B2:D2) thì kết quả sẽ là bao nhiêu?

A. 63

B. 36

C. 9

D. 12

**Câu 10:** Giả sử giá trị trong ô C2 là 6; D2 là 3 và E2 là 2. Tại ô tính đang được chọn F2 ta nhập =C2-D2\*E2 thì kết quả sẽ là bao nhiêu?

A. 0

B. 6

C. 3

D. 2

**Câu 11:** Muốn chèn thêm một hàng vào bảng tính ta thực hiện lệnh nào sau đây:

A. Format→Cells→Insert Rows.

B. Table→Insert Rows.

C. Insert→Rows

D. Table→Insert Cells.

**Câu 12:** Tại ô C1 ta nhập công thức = A1+B1. Nếu ta sao chép công thức này sang ô F2 thì công thức trong ô F2 là:

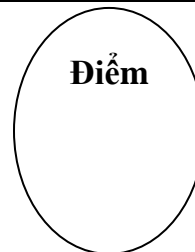
A. = C2+C3

B. =C2+D2

C. =D2+D3

D. =D2+E2

**Câu 13:** Để khởi động phần mềm học toán với Geogebra em nháy đúp chuột vào biểu tượng nào trên màn hình?





**ĐÁP ÁN VÀ BIỂU ĐIỂM**  
(ĐỀ CHÍNH THỨC)

**I. PHẦN TRẮC NGHIỆM (7 điểm)** Mỗi câu đúng đạt được 0,5 điểm



Câu	1	2	3	4	5	6	7	8	9	10	11	12	13	14
Đáp án	B	D	A	A	B	B	B	B	D	A	C	D	D	C

**II. PHẦN TỰ LUẬN (3 điểm)**

**Câu 1:** (1,0 điểm) Chương trình bảng tính là phần mềm được thiết kế để giúp ghi lại và trình bày thông tin dưới dạng bảng, thực hiện các tính toán cũng như xây dựng các biểu đồ biểu diễn một cách trực quan các số liệu có trong bảng.

**Câu 2:** (1,0 điểm) Các thao tác chính với chuột là:

- Cách 1:

- Bước 1: Chọn ô hoặc các ô có thông tin cần sao chép.
- Bước 2: Nháy nút  Copy trên thanh công cụ.
- Bước 3: Chọn ô em muốn đưa thông tin cần sao chép vào.
- Bước 4: Nháy nút  Paste trên thanh công cụ.

- Cách 2:

- Bước 1: Chọn ô hoặc các ô có thông tin cần sao chép.
- Bước 2: Nháy chuột phải chọn copy.
- Bước 3: Chọn ô em muốn đưa thông tin cần sao chép vào.
- Bước 4: Nháy chuột phải chọn Paste.

- Cách 3: Chọn ô hoặc các ô có thông tin cần sao chép, nhấn tổ hợp phím Ctrl+C. Chọn ô em muốn đưa thông tin cần sao chép vào nhấn Ctrl+V.

**Câu 3:** (1,0 điểm) Lợi ích:

- Khi dữ liệu thay đổi, các ô tính liên quan được cập nhật tự động.
- Khi sử dụng công thức có địa chỉ ô, ta đưa con trỏ vào góc phải ô tính cho đến khi chuột xuất hiện thành dấu cộng ta kéo rê chuột thì kết quả tự động cập nhật tính.